

**Súkromná stredná odborná škola Animus, Nitra**

## **Priebežná výročná správa**



**Adresa Banana, JA Firma: Levická cesta 40, 949 01 Nitra**



# Obsah


---

Úvodné slová prezidentky JA	
Firmy.....	3
Ľudské	
zdroje.....	4
Plán odmeňovania	
pracovníkov.....	5
Výroba.....	
..6	
Marketing.....	
...7	
Finančné	
projekcie.....	8
Obrázkové	
prílohy.....	13



## Úvodné slová prezidentky JA Firmy

---



Obr. 1 foto


Volám sa Kristína Dudášová a som prezidentka JA Firmy.

Našu firmu s názvom Banana JA Firma sme založili ako študenti Súkromnej strednej školy Animus v Nitre, prostredníctvom praktického predmetu Aplikovaná ekonómia. V rámci neho sme sa naučili komunikovať so zákazníkmi a následne sme sa usilovali o uspokojovanie ich potrieb.

Hlavným predmetom podnikania bolo prevádzkovanie školského bufetu v priestoroch hlavnej chodby na našej škole, ktoré zahŕňali predaj zdravých nápojov (naš top produkt), pizze, podpecníkov, muffinov, cheesecakeov, čerstvej desiaty a veľa ďalších.

Cieľom našej firmy bolo dosiahnuť nie len zisk ale aj spokojnosť našich zákazníkov. Našou cieľovou skupinou boli hladní študenti všetkých vekových kategórií a ročníkov našej školy. Usilovali sme sa pre to aby pripravované jedlo bolo vždy chutné a čerstvé. Okrem toho sme organizovali školské akcie na našej škole pri rôznych príležitostiach, či už na imatrikuláciách, dňa svätého Mikuláša alebo na sviatok zaľúbených Valentína.

Pôsobením našej firmy bolo výbornou skúsenosťou pre nás všetkých. S celkovou prácou a fungovaním našej Banana JA Firmy som bola ako prezidentka veľmi spokojná a myslím, že všetci sme usilovne pracovali až do samého konca.



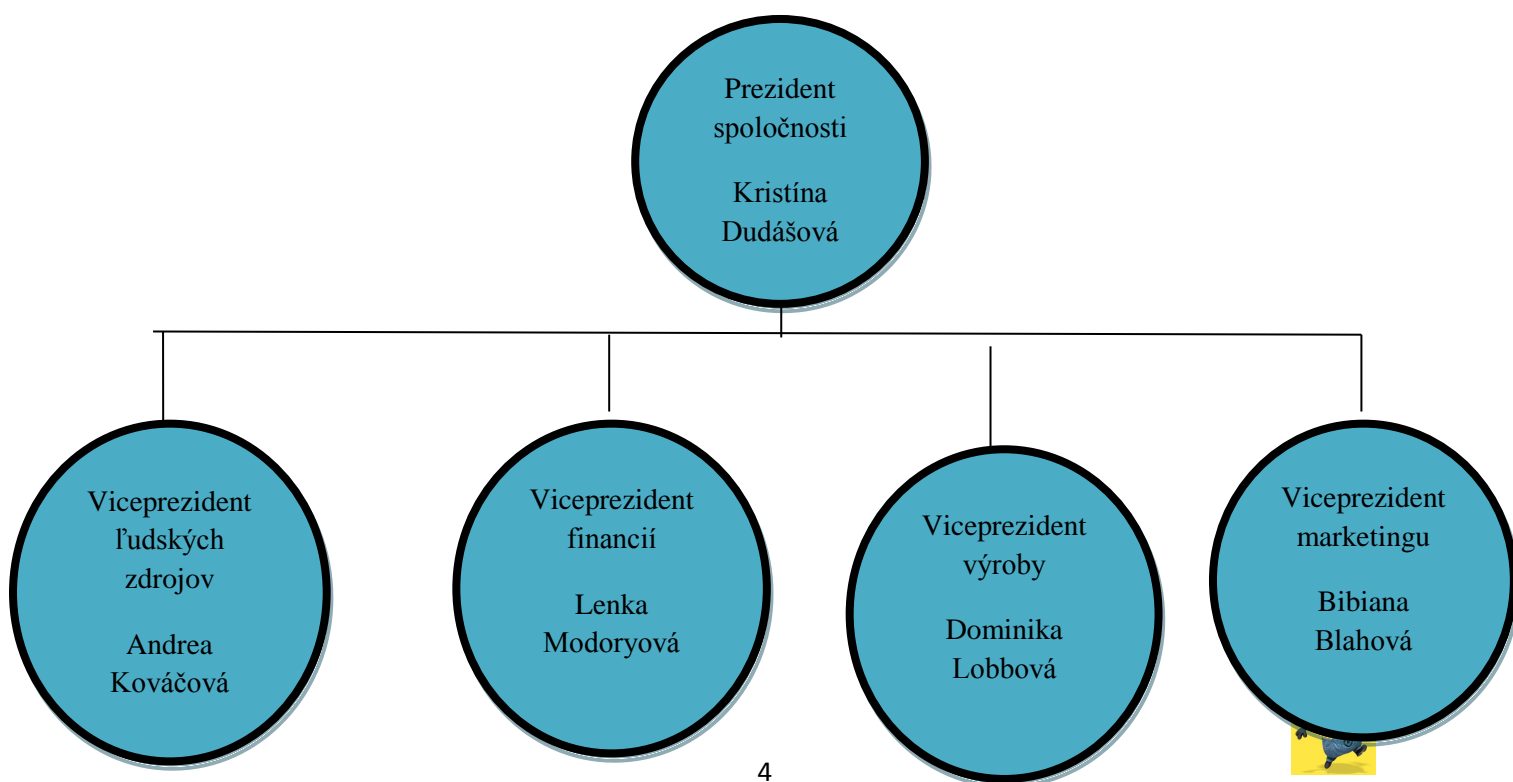
Kristína Dudášová

Prezident Banana, JA Firmy

## Ľudské zdroje

Volám sa Andrea Kováčová ujala som sa miesta viceprezidentky ľudských zdrojov v našej firme. V Banana, JA Firma bolo zamestnaných 7 pracovníkov, všetci boli študentmi tretieho ročníka, Súkromnej strednej odbornej školy Animus v Nitre. Manažment firmy bol zvolený výberovým konaním. Prezident firmy bol zvolený tajným hlasovaním. Konzultantmi v našej firme sú: Mgr. Laura Žemberová.

Počas chodu našej firmy som sa venovala zákazníkom a správne fungovaniu firmy. Dokumentovala som podnikové informácie našej firmy. Intenzívne som riešila všetky záležitosti a spracúvala informácie. Na začiatku podnikania sme boli všetci zamestnanci zaškolení na našu prácu vo firme. Náročná bola komunikácia medzi zákazníkmi, ktorú som perfektne zvládla.



Nina  
Madunická

Natália  
Galbavá

Obr.2 organizačná štruktúra

## Plán odmeňovania pracovníkov

Vyplatená mzda ku dňu 1.3.2019

Funkcia zamestnancov	Mzda za celé obdobie	Počet
Prezident	20,00eur	1
Viceprezident financií	15,00eur	1
Viceprezident marketingu	15,00eur	1
Viceprezident výroby	15,00eur	1
Viceprezident ľudských zdrojov	15,00eur	1
Radový zamestnanec	10,00eur	2
<b>Spolu</b>	<b>100,00eur</b>	<b>7</b>

Tab. 1 odmeňovanie pracovníkov

Banana, JA Firma predala spolu 100 akcií v menovitej hodnote 1€.

Počet akcionárov Banana JA Firma je 100 €.



Andrea Kováčová

Viceprezident pre ľudské zdroje

## Výroba

---

Moje meno je Dominika Lobbová a tento rok som sa starala v našej firme o výrobu a predaj tých najlepších domácich dobrôt a zdravých nápojov.

Usilovne sme pracovali aby sme uspokojili aj najnáročnejšieho zákazníka, naša činnosť zo strany výroby bola úspešná.


Tento rok medzi naše produkty patrili:

### **Výroba:**

- Sezónne dobroty: vianočné pečenie, veľkonočné zákusky
- Babičkine domáce koláče: marlenka, apple pie, bublanina
- Slané pochúťky: pagáče, podpecník, pizza
- Čerstvá desiata
- Zdravé šťavy: jablková šťava, mrkvová šťava, šťava z červenej kapusty a cvikly

### **Predaj:**

- Predaj tovaru konečnému spotrebiteľovi
- Predaj sladkých a zdravých tovarov





Obr. 3 Naše produkty

Dominika Lobbová  
Viceprezident pre výrobu

## Marketing

---

Moje meno je Bibiana Blahová a tento rok som sa starala o marketing a propagáciu firmy. Naša marketingová stratégia Banana JA Firma bola zameraná na uspokojenie potreby zákazníkov, predanie naplánovaného množstva produktov, rozširovanie ponuky podľa prání študentov.

Naším hlavným cieľom bolo upútanie pozornosti zákazníkov.

Na našu firmu a činnosť sme upozornili pomocou plagátov a na informačnej televízii vo vestibule školy.

Uvádžali sme tam aktuálne ponuky a najnovšie produkty z našej ponuky aby boli spotrebiteľia v správnom čase informovaný o našich aktuálnych ponukách.

Naša priorita bola ľahká a rýchla dostupnosť našich produktov, tým sme si vytvorili stálu klientelu ktorá mala záujem o naše výrobky a zároveň ošetrovanie dobrého mena spokojným zákazníkom.





Bibiana Blahová


Viceprezident pre marketing

## Finančné projekcie

Oddelenie financií bolo zodpovedné za riadenie a zabezpečenie platobnej schopnosti, likvidity a rentability spoločnosti. Úlohou oddelenia bolo získanie dostatočného množstva vstupného kapitálu, zabezpečenie jeho vhodného umiestnenia a zhodnotenia, sledovanie peňažných tokov s cieľom dosiahnuť kladný výsledok hospodárenia.

### Výsledok hospodárenia k 1.3.2019

Položka	Suma v €
Príjmy	830,50
Výdavky	657,60
Výsledok hospodárenia	172,90
Daň 21%	37
<b>Výsledok hospodárenia – zisk na rozdelenie</b>	<b>135,90</b>





Tab. 2 výsledok hospodárenia

### Rozdelenie zisku k 1.3.2019

Položka	Rozdelenie zisku v %	Rozdelenie zisku v €
Akcionári – dividendy	55	74,75
Zamestnanci – tantiémy	35	47,56
Likvidácia firmy	10	13,59

Tab 3 rozdelenie zisku

### Rozpočet výdavkov na jednotlivé výrobky k 1.3.2019

Názov výrobku	Množstvo	Cena 1 výrobku	Celkové výdavky v €
Horálka	60	0,35	21,00
Kofila	50	0,44	22,00
Čipsy	50	0,69	34,50
Tyčinkové čipsy	35	0,59	20,65
Minerálka	70	0,15	10,50
Cukríky	30	0,49	14,70
Čokoláda	45	0,59	26,55
Ice tea	60	0,29	17,40
Cola	40	0,30	12,00
Tiger – energy drink	60	0,49	29,40
Orbit - žuvačky	25	0,69	17,25
Džús - pomaranč	65	0,19	12,35
Džús – exotic	65	0,19	12,35
Rohlíky	55	0,06	3,30



Anglické rohlíky	70	0,39	27,30
Bambíno	20	0,80	16,00
Paštéta	15	0,50	7,50
Perá	10	0,50	5,00
Bisquit tyčinky	30	0,50	15,00
Hroziienka v čokoláde	35	0,59	20,65
Tekvicové jadierka	12	0,60	7,20
Vinea	50	0,60	30,00
Ovocné šťavy	20	1	20,00
Koláčik od babičky	30	0,50	15,00
Obložené bagety	20	0,75	15,00
Obložené rohlíky	20	0,60	12,00
Sezónny zákusok	20	0,50	10,00
Sladká bomba	20	0,60	12,00
Slané pokušenie	15	0,50	7,50
<b>SPOLU</b>	-	-	<b>474,10 €</b>

Tab. 4 rozpočet výdavkov

#### Rozpočet príjmov na jednotlivé výrobky k 1.3.2019

Názov výrobku	Množstvo	Cena 1 výrobku	Celkové príjmy v €
Horálka	60	0,60	36,00
Kofila	50	0,80	40,00
Čipsy	50	1,20	60,00
Tyčinkové čipsy	35	0,80	28,00
Minerálka	70	0,50	35,00
Cukríky	30	1	30,00
Čokoláda	45	1,10	49,50
Ice tea	60	0,60	36,00
Cola	40	0,60	24,00
Tiger – energy drink	60	1	60,00
Orbit - žuvačky	25	1	25,00
Džús - pomaranč	65	0,50	32,50
Džús – exotic	65	0,50	32,50



Rohlíky	55	0,10	5,50
Anglické rohlíky	70	0,70	49,00
Bambíno	20	1,20	24,00
Paštéta	15	1	15,00
Perá	10	1	10,00
Bisquit tyčinky	30	0,80	24,00
Hrozička v čokoláde	35	1	35,00
Tekvicové jadierka	12	1	12,00
Vinea	50	0,80	40,00
Ovocné šťavy	20	1,50	30,00
Koláčik od babičky	30	0,70	21,00
Obložené bagety	20	1	20,00
Obložené rohlíky	20	0,90	18,00
Sezónny zákusok	20	0,70	14,00
Sladká bomba	20	0,70	14,00
Slané púšťenie	15	0,70	10,50
<b>SPOLU</b>	-	-	<b>830,50</b>

Tab. 5 rozpočet príjmov

### Prehľad o príjmoch, výdavkoch a výsledku hospodárenia

(sumy sú uvedené v EUR) k 1.3.2019

Príjmy z podnikateľskej činnosti	Č. riadku	Suma v €
Príjmy z predaja tovaru	01	703
Príjmy z predaja výrobkov	02	127,50
Príjmy z predaja služieb	03	0,00
Iné príjmy	04	0,00
<b>Príjmy SPOLU</b>	<b>05</b>	<b>830,50</b>
Výdavky na podnikateľskú činnosť	06	
Výdavky na materiál	07	131,00
Výdavky na nákup tovaru	08	382,60
Mzdy	09	100



Iné výdavky	10	45
<b>Výdavky SPOLU</b>	<b>11</b>	<b>657,60</b>
Príjmy spolu	12	830,50
Výdavky spolu	13	657,60
Výsledok hospodárenia	14	172,90
Daň z príjmu JA Firmy (zaokrúhľuje sa na eurocenty smerom nadol)	15	36,30
Daň splatná do JA Slovensko	16	37
<b>Čistý zisk/strata</b>	<b>17</b>	<b>135,90</b>

Tab. 6 prehľad o príjmoch a výdavkoch

**Prehľad o zostatku a ich použití k 1.3.2019 (sumy sú uvedené v EUR)**

Počet ks emitovaných akcií	01	<b>100</b>
Nominálna hodnota jednej akcie	02	<b>1</b>
Celková hodnota upísaných akcií	03	<b>100</b>
Dividenda na akciu	04	<b>0,75</b>
Celkovo vyplatené dividendy	05	<b>100</b>
Zostatok peňazí v pokladni	06	<b>272,90</b>
Zaplatená daň z príjmu	07	<b>37</b>
Vrátenie vkladu akcionárom	08	<b>100</b>
<b>Zostatok peňazí na rozdelenie</b>	<b>09</b>	<b>135,90</b>
Rozdelenie čistého zisku	10	135,90



Dividendy	11	74,75
Tantiémy	12	47,56
Výdavky na likvidáciu firmy	13	13,59
<b>Zostatok po rozdelení</b>	14	<b>0,00</b>

Tab. 7 prehľad o zostatku a ich použití

Lenka Modoryová

Viceprezident pre financie

## Obrázkové prílohy

---



